



Jamborée Inspir'Action

Le Jamborée Inspir'Action est la première **granderencontre** nationale du mouvement. De ce fait, les Colibris, au même titre que toutes les autres branches, sont invités à partager un moment de **cohésion**. Un Jamborée permet aux scouts de ressentir leur **appartenance à cette grande famille**. C'est l'occasion pour les plus jeunes de prendre conscience de cela et de **s'imaginer grandir** jusqu'à devenir un grand compagnon.

Objectifs pédagogiques

Au-delà de la rencontre, Inspir'Action est l'occasion de partager des valeurs communes et de transmettre des priorités éducatives.

1. **Vivre en harmonie avec la Nature**
2. **Faire don de soi**
3. **S'engager dans la communauté**

L'annexe n°1 détail le projet pédagogique des Colibris, rendez-vous en page 5.

Programme



Différentes activités sont prévues :

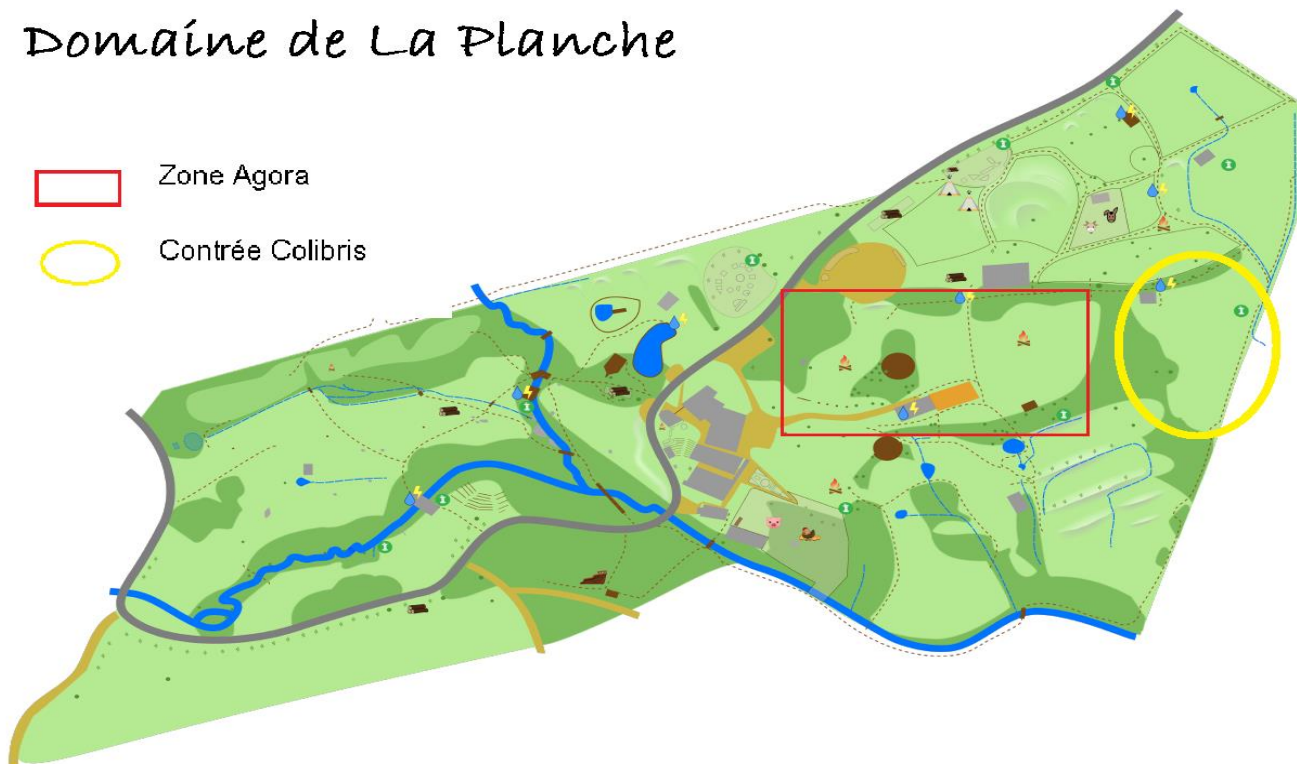
- Activité en village (=unité) et en contrée (=tranche d'âge)
- Cérémonies (type concert, conte, discours...)
- Activité de sensibilisation via un intervenant extérieur (en village)
- Temps libre accompagné sur l'Agora : où stand en lien avec les objectifs pédagogiques.
- Des veillées en village

L'annexe n°2 détail l'emploi du temps du Jamborée et du pré-camp en page 6.

Implantation

Domaine de La Planche

-  Zone Agora
-  Contrée Colibris



Caractéristique du terrain :

La zone (cf. carte rond rouge) a été choisie pour les Colibris car :

- **Enclavé** naturellement par les arbres
- Proche de l'Agora

La contrée se veut **rassurante** et **sécurisante** (souhait qu'ils aient la sensation d'être dans un **cocon**)

Répartition des jeunes :

Les jeunes sont **répartis par tranches d'âge** donc les Colibris seront majoritairement **entre eux**, sauf lors des temps libres accompagnés et des cérémonies.

Pour voir des photos du lieu, rendez-vous sur le site internet du domaine : <http://www.domainedelaplanche.org/>

Aboutissement d'un projet à l'année :

Afin de faire vivre les priorités éducatives des **défis inspirant pour le monde de demain** ont été mis en place à l'année au sein des groupes locaux. Les jeunes Colibris vont donc toute **l'année en cours** réaliser des actions pour le Jamborée comme créer des **photophores pour éclairer sans énergie fossile la scène**. La venue à Inspir'Action sera donc l'aboutissement d'une année de découverte et de création. Pour plus de détails, rendez-vous dans le document « Défis ton Unité Colibris », se trouvant dans le centre de ressource des EDLN rubrique Camp d'été.

Pré-camp Colibris

Le pré-camp Colibris a été pensé afin de permettre aux jeunes d'avoir **2 jours** avant le Jamborée pour **se familiariser avec les lieux**. Au total, entre le pré-camp et le Jamborée, les Colibris auront passé **7 jours en camp** (transport compris).

Ressource humaine :

La directrice, **Chiara GUIGIARO**, est la co-responsable du groupe de Montpellier et l'ancienne **chef d'unité Colibris**. **Habitué à réaliser des camps d'été**, son **expérience** lui permet d'assurer la direction du pré camp et la contrée Colibris lors du Jamborée. Ce travail d'encadrement se fera **en équipe** avec les **chefs et cheftaines** ainsi qu'une **équipe contrée** de 5 personnes.

L'annexe n°3 détaille l'organigramme du Jamborée, pour bien comprendre l'encadrement d'une contrée, rendez-vous en page 7.

Retour d'expérience de Chiara :

Pour toi, quelle est l'importance d'un camp pour les Colibris ?

Le camp fait partie intégrante d'une année chez les scouts, il s'agit de **l'aboutissement du parcours de l'unité**. Les enfants auront appris les bases de la vie scout et pourront enfin les mettre en pratique, en expérimentant pour la première fois la **vie en communauté** avec des adultes hors famille et des nouveaux enfants dans un cadre serein régi par la bienveillance.

Les week-ends à l'année ne sont-ils pas suffisants ?

Les week-ends sont très utiles pour apprendre à dormir sous une tente et à découvrir les services, mais **une bonne dynamique de groupe ne s'instaure qu'à partir du troisième jour de partage**. À partir de là, les enfants commenceront à rentrer sans l'aide des adultes dans leur univers en apprenant à vivre des temps entre enfants, inventant des jeux, construisant des cabanes ou simplement au coin calme en lisant tous ensemble des livres. Une fois, le rythme

des journées établi, les enfants comprendront l'importance des services (cuisine, vaisselle, toilettes) et des temps démocratiques (temps forum et cercles) qui auront lieu tous les jours, leur faisant prendre conscience de comment la vie en communauté fonctionne.

Mais émotionnellement n'est-ce pas trop difficile pour des enfants de cet âge ?

Les chefs mettront tout en œuvre pour que les enfants plongés dans un imaginaire se sentent à l'aise et puissent passer 7 jours paisibles et dans la **bonne humeur**. Malgré ce que les adultes peuvent penser, un enfant de 6 ans a une **très bonne capacité d'adaptation et de sociabilisation**. Si leur **environnement est sain**, cinq minutes suffiront pour devenir super potes avec les autres enfants.

Cela ne signifie pas que les enfants n'auront pas de coups de blues, cela est normal à tout âge et arrive même chez les plus grands. Le plus souvent, ce moment coïncide avec le cinquième jour du camp. Nous conseillons aux parents **d'écrire une lettre et de nous la donner au moment du départ**, nous nous assurons de la distribuer au bon moment, afin que votre loulou sache que même loin il est toujours dans vos pensées.

Infos pratiques :

Pré-camp : 23 au 24 juillet 2022

Jamborée : 25 au 29 juillet 2022

Lieu : Domaine de La Planche, Viscomtat (63)

Inscription : via son groupe local

Coût de participation (pré-camp + Jamborée) : en cours de construction mais compris entre, au minimum 230€ (200€ : Jamborée + 30€ : pré-camp) et au maximum 250€ (200€ : Jamborée + 50€ : pré-camp)



Annexe n°1 : projet pédagogique des Colibris

Priorités éducatives	Objectifs pédagogiques	Moyens pré-jambo	Moyens jambo	Evaluation
Apprendre à vivre encore plus en harmonie avec la nature	Exprimer ce que le/la Colibri aime dans la nature.	1 activité nature 1 activité création pour illustrer ce que les Colibris aiment faire en nature	1 activité nature Pendant les cercles de nichée poser la question Les temps spi	Chaque Colibri saura citer 3 choses faites en nature qu'il/elle a aimé.
	Connaître un animal et son rôle dans la nature	Construction d'un abri pour animal	1 activité quotidienne qui permet de connaître un animal et son rôle dans la nature Création d'un panneau/fresque avec tous les animaux et leur rôle	Chaque Colibri aura dessiné sur la fresque un animal avec son rôle dans la nature
	Savoir trier les déchets	Relais déchets	Mise en place de signalisations visuelles simples sur le camp, jeu pour jeter les déchets dans les bonnes poubelles, marquage de points. Temps de présentation ludique des déchets.	Tous les jours, un chef regarde les poubelles pour voir si le tri est bien effectué.
Ouvrir son cœur et développer le don de soi	Faire plaisir à autrui.	En fin d'année, pour Noël ou une occasion, chaque Colibri crée un objet pour un autre Colibri en cadeau.	Cercles de nichée : un merci quotidien à une ou plusieurs personnes. Fabriquer un photophore pour la scène du jambo.	Chaque Colibri aura donné un objet/moment/merci à un autre Colibri.
	Chaque jeune sait utiliser une roue des émotions pour communiquer et sortir d'un conflit	1 activité sur l'utilisation de la roue à émotions	1 activité sur la roue à émotions et l'utiliser Les temps spi Lors de la gestion des conflits, cette roue sera privilégiée, ainsi qu'à des moments forts positifs.	Chaque Colibri aura identifié et partagé une émotion avec la roue à émotions
S'engager dans la communauté	Faire un service en entier pour la nichée	Des temps de service dans la vie quotidienne	Des temps de service dans la vie quotidienne	Chaque Colibri a complété plusieurs fois un temps de service en entier.
	Connaître les conséquences d'une action personnelle au sein de la nichée		1 activité 1 conte	Chaque Colibri saura citer une conséquence d'une action
	Faire sa part dans un ensemble plus grand.	Préparation des photophores		

Annexe n°2 : Emploi du temps pré-camp + Jamborée pour les Colibris

EMPLOI DU TEMPS CAMP COLIBRIS							
		31/12	01/01	02/01	03/01	04/01	05/01
	SAMEDI	DIMANCHE	LUNDI	MARDI	MERCREDI	JEUDI	VENDREDI
07:30		Mise en place petit-dej	Mise en place petit-dej	Mise en place petit-dej	Mise en place petit-dej	Mise en place petit-dej	Mise en place petit-dej
08:00		Petit-dej / vaisselle	Petit-dej / vaisselle	Petit-dej / vaisselle	Petit-dej / vaisselle	Petit-dej / vaisselle	Petit-dej / vaisselle
09:00		Prépa journée	Prépa journée	Prépa journée	Prépa journée	Prépa journée	Prépa journée
09:30		Temps forum / Rondins dans les arbres	Temps spi : Kim Nature	Temps spi : Ça sent quoi ?	Temps spi	Temps spi : Kim goût	Temps spi : les odeurs de la forêt
10:00		Coin à temps calme	Défi Land Art : décore les arbres du domaine de la Planche				
10:30		Coin à photophores		Jeu en village	Jeu en village	Jeu en contrée	Rangement
11:00	Arrivée des enfants						
11:30	Jeux brise glace	Compost à émotion	Prépa repas / Services	Prépa repas / Services	Prépa repas / Services	Prépa repas / Services	Réception du pique-nique
12:00	Pique nique en contrée	Repas	Repas	Repas	Repas	Repas	Départ
12:45	Temps libre	Vaisselle	Vaisselle	Vaisselle	Vaisselle	Vaisselle	
13:00	Petits ateliers (participation facultative)	Temps libre accompagné	Temps libre accompagné	Temps libre accompagné	Temps libre accompagné	Temps libre accompagné	
13:30							
14:30	Découverte du lieu (possible créer activité ludique)	Temps spi : parcours sensoriel	Temps forum	Temps forum	Temps forum	Temps forum	
15:00	Pacte de nichee, définition des règles	Youpiyade des services (youpiya et salula)					
15:30			Jeu en équipe	Jeu en village	Jeu en village	Jeu en village	
16:00							
16:30	Goûter et cercles	Goûter et cercles	Goûter et cercles	Goûter et cercles	Goûter et cercles	Goûter et cercles	
17:30	Installation dans les tentes	Temps libre accompagné : Décoration des lieux de vie	Temps libre accompagné : Décoration des lieux de vie	Temps libre accompagné	Temps libre accompagné	Temps libre accompagné	
18:00		Service repas	Service repas	Service repas	Service repas	Service repas	
18:30							
19:00	Repas	Repas	Repas	Repas	Repas	Repas	
19:30	Vaisselle	Vaisselle	Vaisselle	Vaisselle	Vaisselle	Vaisselle	
20:15	Veillée découverte de l'imaginaire	Veillée chants	Cérémonie d'ouverture	Veillée	Veillée en village (libre)	Cérémonie de Clôture	
21:00	Tous au lit	Tous au lit	Tous au lit	Tous au lit	Tous au lit	Tous au lit	
21:15	Réunion chefs	Réunion chefs	Réunion chefs	Réunion chefs	Réunion chefs	Réunion chefs	

Annexe n°3 : Organigramme d'une contrée

